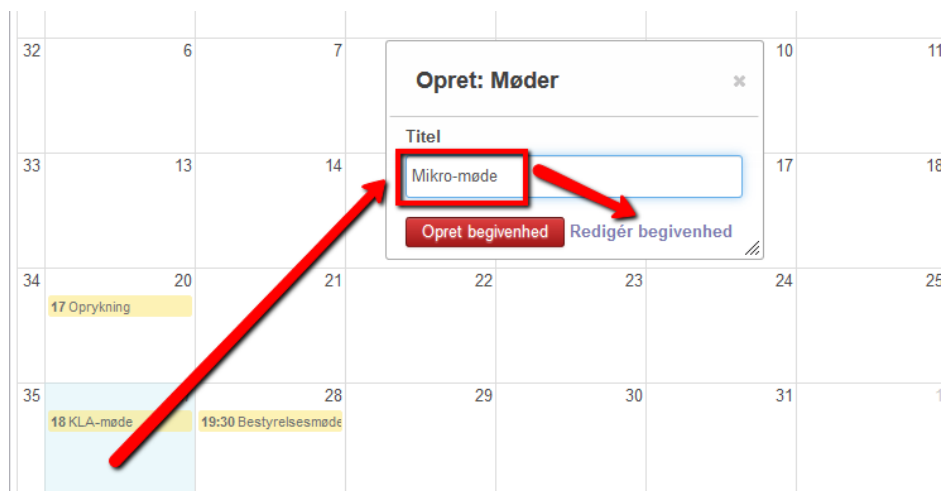


Møder med en bestemt frekvens


Eksempel: Du er mikro-leder og det første møde er den 27. august 2018, og derefter er der møde hver anden mandag med sidste møde den 10. december.

1. Klik på dato på første møde [27. aug. 2018]
2. Find et overskrift på mødet, f.eks. "Mikro-møde"
3. Klik på [rediger begivenhed] (også selvom opret begivenhed er en flot rød knap)




Nu åbner mødet op, og her er der behov for et par justeringer


Opret: Møder x


Titel

Mikro-møde

 [Vis på webside](#)


Mødedetaljer Valgmuligheder Deltagelse

Start 27-08-2018 

Slut 27-08-2018 









Hele dagen

Enheder

Lokation Blackfoot Bloustrød 

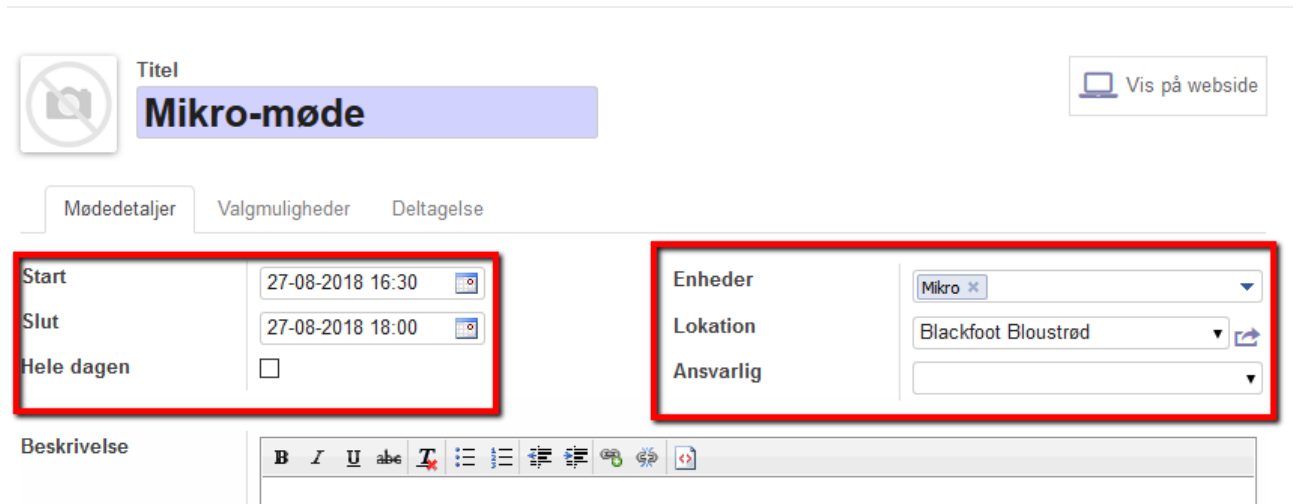
Ansvarlig

Beskrivelse

B *I* U abc        

Start og slut skal justeres, og enheden skal indeholde den enhed eller de enheder som mødet oprettes for.

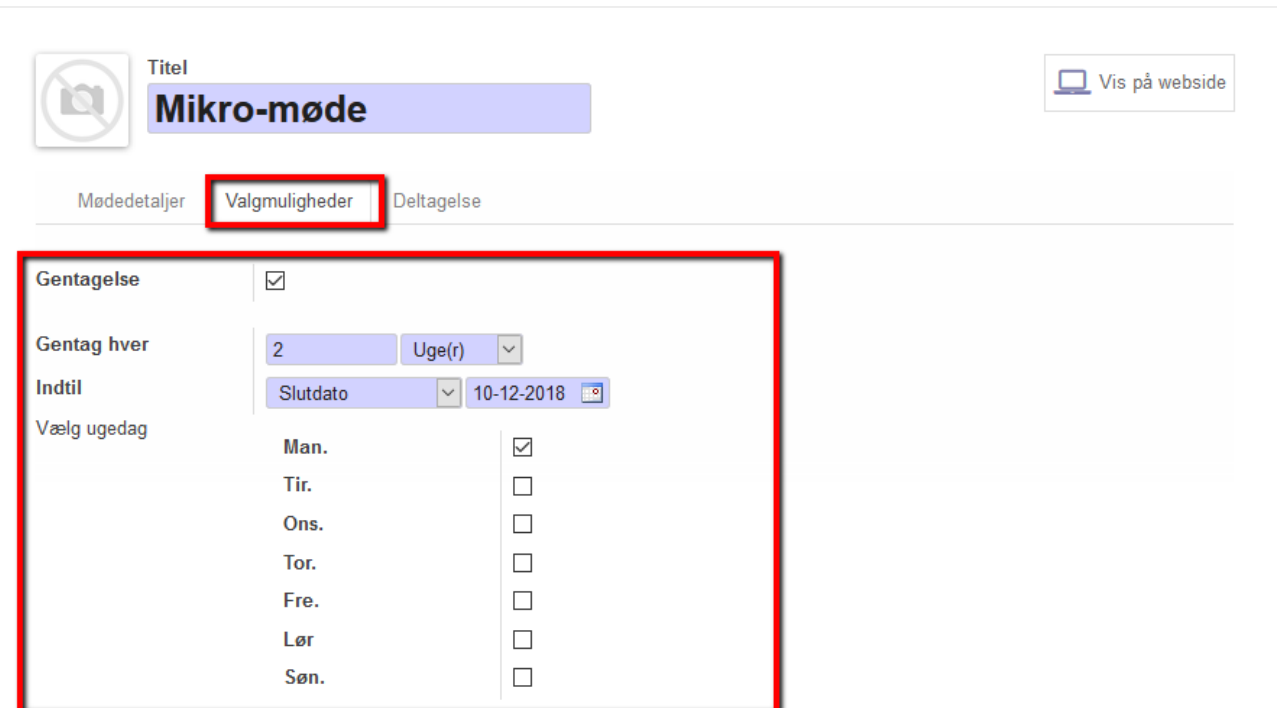
pret: Møder



The screenshot shows the 'pret: Møder' interface. At the top, there is a title 'Mikro-møde' and a 'Vis på webside' button. Below the title, there are three tabs: 'Mødedetaljer', 'Valgmuligheder', and 'Deltagelse'. The 'Mødedetaljer' tab is active, and it contains several fields: 'Start' (27-08-2018 16:30), 'Slut' (27-08-2018 18:00), 'Hele dagen' (checkbox), 'Enheder' (Mikro), 'Lokation' (Blackfoot Bloustrød), and 'Ansvarlig'. A red box highlights the 'Start', 'Slut', and 'Enheder' fields. Below the fields is a 'Beskrivelse' section with a rich text editor toolbar.

Nu skal vi sørge for at alle møder oprettes på samme vis, og derfor går vi til fanebladet "Valgmuligheder" og udfylder de muligheder der er efter behov.

Opret: Møder




The screenshot shows the 'Opret: Møder' interface. At the top, there is a title 'Mikro-møde' and a 'Vis på webside' button. Below the title, there are three tabs: 'Mødedetaljer', 'Valgmuligheder', and 'Deltagelse'. The 'Valgmuligheder' tab is active and highlighted with a red box. It contains a 'Gentagelse' section with a checked checkbox, 'Gentag hver' (2 Uge(r)), 'Indtil' (Slutdato 10-12-2018), and a 'Vælg ugedag' section with checkboxes for Man., Tir., Ons., Tor., Fre., Lør, and Søn. A red box highlights the 'Gentagelse' section.

Når du er sikker på at det er rigtig, trykker du på [Gem]

Note: Der er et par muligheder på fanebladet [Deltagelse]

Dem har jeg på nuværende tidspunkt ingen praktisk erfaring med, men handler om afbud, kvik tilmelding.



Titel

Mikro-møde

[Vis på webside](#)

Mødedetaljer Valgmuligheder **Deltagelse**

Brug kvik-tilmelding

Kvik-tilmelding er en nem måde at angive, om man deltager. Opret et tilknyttet arrangement for mere avancerede tilmeldinger.

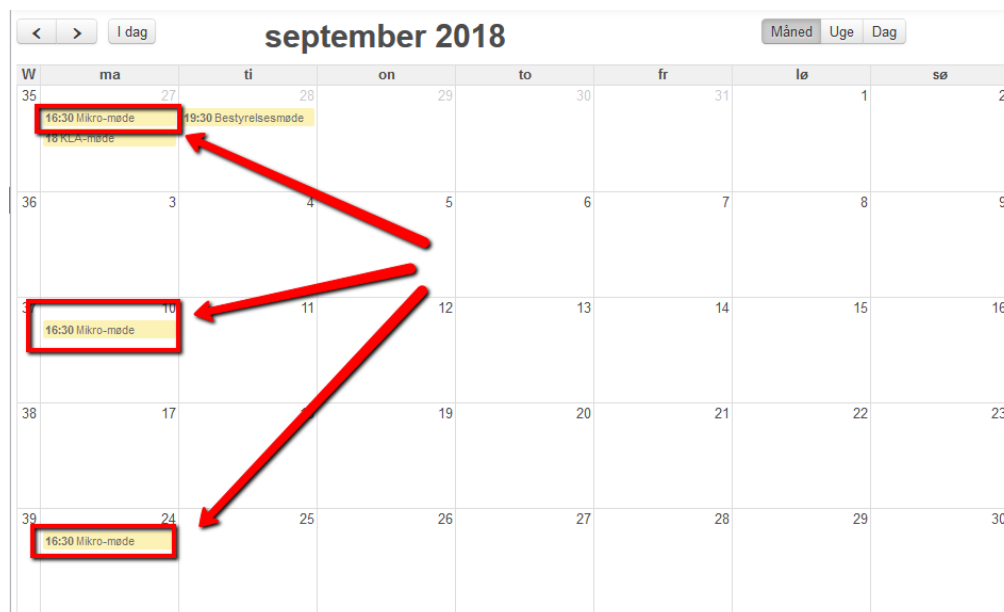
Afbud

Afbud er en mulighed for at markere, at et medlem ikke deltager.
Pas på hvis begivenheden også har en arrangementstilmelding! Hvis medlemmer ikke er logget ind, kan de både lave en tilmelding OG melde afbud på samme tid.

Arrangement

A calendar event may be linked to an existing event registration (usable if you want to copy an existing registration and use it for this event) or a new event registration may be created with information from this calendar event.

I kalenderen kan du nu se de møder som du har lavet. Det er muligt at du skal fjerne et par møder. Det gør du blot ved at klikke på det møde som du vil fjerne, og vælge "slet"



september 2018							Måned	Uge	Dag
W	ma	ti	on	to	fr	lø	sø		
35	27	28	29	30	31	1	2		
	16:30 Mikro-møde	19:30 Bestyrelsesmøde							
36	3	4	5	6	7	8	9		
37	10	11	12	13	14	15	16		
	16:30 Mikro-møde								
38	17	18	19	20	21	22	23		
39	24	25	26	27	28	29	30		
	16:30 Mikro-møde								

Enkeltstående møder

Vil du oprettet en enkel begivenhed uden der skal laves tilmelding, så er det det samme som før, blot uden at udfylde noget i fanebladet "Valgmuligheder", så du undgår gentagelse.

Arrangementer med tilmelding

Når du har alle de normale møder i kalenderen, kan det være at du også skal have nogle specielle begivenheder i kalenderen, hvor du ved at der skal en tilmelding til.

Eksempel:

- Mini og mikro gren har besluttet at tage på en weekend tur.
- Titel: Mikro-mini weekend
- Start: 2. november 2018 kl. 18:00
- Slut: 4. november 2018 kl. 10:00
- Sted: Colleruphus
- Pris 100 kr (ledere deltager gratis)
- Tilmeldingen åbner den 1. september 2018
- Tilmeldingen slutter den 23. oktober 2018

Du skal være logget på for at kunne tilmelde dig (STANDARD indstilling, eller får du ballade med kassereren)

Mikro-mini weekend

0 Tilmeldinger Tilmeldingsside

Arrangementet er ikke offentliggjort!
Arrangementet er ikke synligt eller åben for tilmeldinger før du har sat fluebenet i feltet "Offentliggjort". Du kan altid fjerne fluebenet igen.

Offentliggjort

Underenheder Mikro x Mini x

Du kan markere et arrangement med de afdelinger, det er beregnet for. Det vil blive vist i offentlige oversigter og hjælper dig med at invitere de rigtige medlemmer.
Vis medlemmer

Lokation Blackfoot Bloustrød

Arrangementstype Standardarrangement

Ansvarlig 1114707 Michael Elbo

Vælg en begivenhed eller lad feltet stå tomt for at oprette en ny begivenhed automatisk

Kalender Mikro-mini weekend

Start dato 02-11-2018 18:00

Slutdato 04-11-2018 10:00

Pris 0,00

Brug lederpris

Interne noter

Det er vigtigt at du lader feltet [Kalender] være tomt. På den måde danner MS selv en begivenhed i kalenderen, når du trykker på "GEM".

Nu skal du have resten af oplysninger med i arrangement, og vi starter med prisen

Mikro-mini weekend

0 Tilmeldinger

Tilmeldingsside

Arrangementet er ikke offentliggjort!

Arrangementet er ikke synligt eller åben for tilmeldinger før du har sat flueben i feltet "Offentliggjort". Du kan altid fjerne fluebenet igen.

Offentliggjort	<input type="checkbox"/>	Arrangementstype	Standardarrangement
Underenheder	Mikro x Mini x	Ansvarlig	1114707 Michael Elbo
Du kan markere et arrangement med de afdelinger, det er beregnet for. Det vil blive vist i offentlige oversigter og hjælper dig med at invitere de rigtige medlemmer.		Vælg en begivenhed eller lad feltet stå tomt for at oprette en ny begivenhed automatisk	
Vis medlemmer		Kalender	Mikro-mini weekend
Lokation	Blackfoot Bloustrød	Start dato	02-11-2018 18:00
		Slutdato	04-11-2018 10:00
		Pris	100
		Brug lederpris	<input checked="" type="checkbox"/>
		Lederpris	0,00

I bunden af skærmen udfylder du hvornår tilmelding starter, og slutter og sætter et flueben i "Kræver login"

Tilmeldinger	Beskrivelse	Arrangementsdetaljer	Stamdata-spørgsmål	Spørgsmål
Antal pladser	0	Tilmelding åbner	01-09-2018 07:00	
Antal tilmeldinger	0	Tilmelding lukker	23-10-2018 23:59	
Afventer godkendelse	0	Tillad online afbud?	<input type="checkbox"/>	
Venteliste	0	Tillad redigering af tilmeldinger	<input type="checkbox"/>	
Ledige pladser	0	Kræver login	<input checked="" type="checkbox"/>	
		Flere moduler	<input type="checkbox"/>	

Tilmeldinger

I fanebladet "Beskrivelse" kan du skrive lidt om turen. Derefter i "Arrangementsdetaljer" skal du sørge for at de som tilmelder sig får en pæn bekræftelse på tilmeldingen

Tilmeldinger	Beskrivelse	Arrangementsdetaljer	Stamdata-spørgsmål	Spørgsmål
"Svar til" email-adresse	mikro@blackfoot.dk			
Email: Tilmeldingsbekræftelse	Tilmeldingsbekræftelse Blackfoot			
Email: Arrangementsbekræftelse	Arrangementsbekræftelse Blackfoot			

I fanebladet "Spørgsmål" kan du stille spørgsmål, som kan være relevant i tilmeldingen. Hvis du ikke laver spørgsmål, er det kun navn du får at vide.

Til sidst offentliggør du arrangementet og du bekræfter arrangement og trykker på "GEM"

Arrangemen... / Mikro-mini weekend (2018-11-02 - 2018-11-04)

Gem eller Kassér

3 / 5

Bekræft arrangement | Afslut arrangement | Annuller arrangement | Ikke bekræftet | **Bekræftet** | Udført

Mikro-mini weekend

Offentliggjort

Underenheder: Mikro x Mini x

Du kan markere et arrangement med de afdelinger, det er beregnet for. Det vil blive vist i offentlige oversigter og hjælper dig med at invitere de rigtige medlemmer.

Vis medlemmer

Lokation: Blackfoot Bloustrød

Arrangementstype: Standardarrangement

Ansvarlig: 1114707 Michael Elbo

Vælg en begivenhed eller lad feltet stå tomt for at oprette en ny begivenhed automatisk

Kalender: Mikro-mini weekend

Start dato: 02-11-2018 18:00

Måske lagde du mærke til at Lokation står til "Blackfoot Bloustrød", og du kunne ikke skifte til "Colleruphus". Det er fordi en lokation er oprettet som en debit. På samme måde kan du ikke angive på hvilket konto pengene bliver bogført og med hvilken dimension. Begge ting er vigtige for regnskabet.

Derfor skal du tage fat i kassereren for at få dette rettet

TIP: Det er en RIGTIG god idé at have kasserer delen på plads inden du offentliggør arrangement. Igen for at undgå ballade med kassereren

Mikro-mini weekend

0 Tilmeldinger | Tilmeldingsside

Offentliggjort

Enhed: Blackfoot Bloustrød

Underenheder: Mikro x Mini x

Du kan markere et arrangement med de afdelinger, det er beregnet for. Det vil blive vist i offentlige oversigter og hjælper dig med at invitere de rigtige medlemmer.

Vis medlemmer

Lokation: Colleruphus

Arrangementstype: Standardarrangement

Ansvarlig: 1114707 Michael Elbo

Vælg en begivenhed eller lad feltet stå tomt for at oprette en ny begivenhed automatisk

Kalender: Mikro-mini weekend

Start dato: 02-11-2018 18:00

Slutdato: 04-11-2018 10:00

Pris: 100,00

Brug lederpris

Lederpris: 0,00

Konto: 1210 Ture og lejre

Dimension: Mikro / Ture & Lejre / Gre

